

**Definiciones operacionales:**

**Caso probable de sarampión o rubéola:** Toda persona de cualquier edad que presente fiebre y exantema maculopapular, y uno o más de los siguientes signos y síntomas: tos, coriza, conjuntivitis o adenomegalias (retroauriculares, occipitales o cervicales). La **confirmación de los casos probables** es a través de técnicas de laboratorio reconocidas por el InDRE o por asociación epidemiológica con un caso confirmado por laboratorio.

**Situación epidemiológica en la Región de las Américas**

**Tabla 1. Casos confirmados de sarampión en la Región de las Américas entre las semanas 1-48, 2025.**

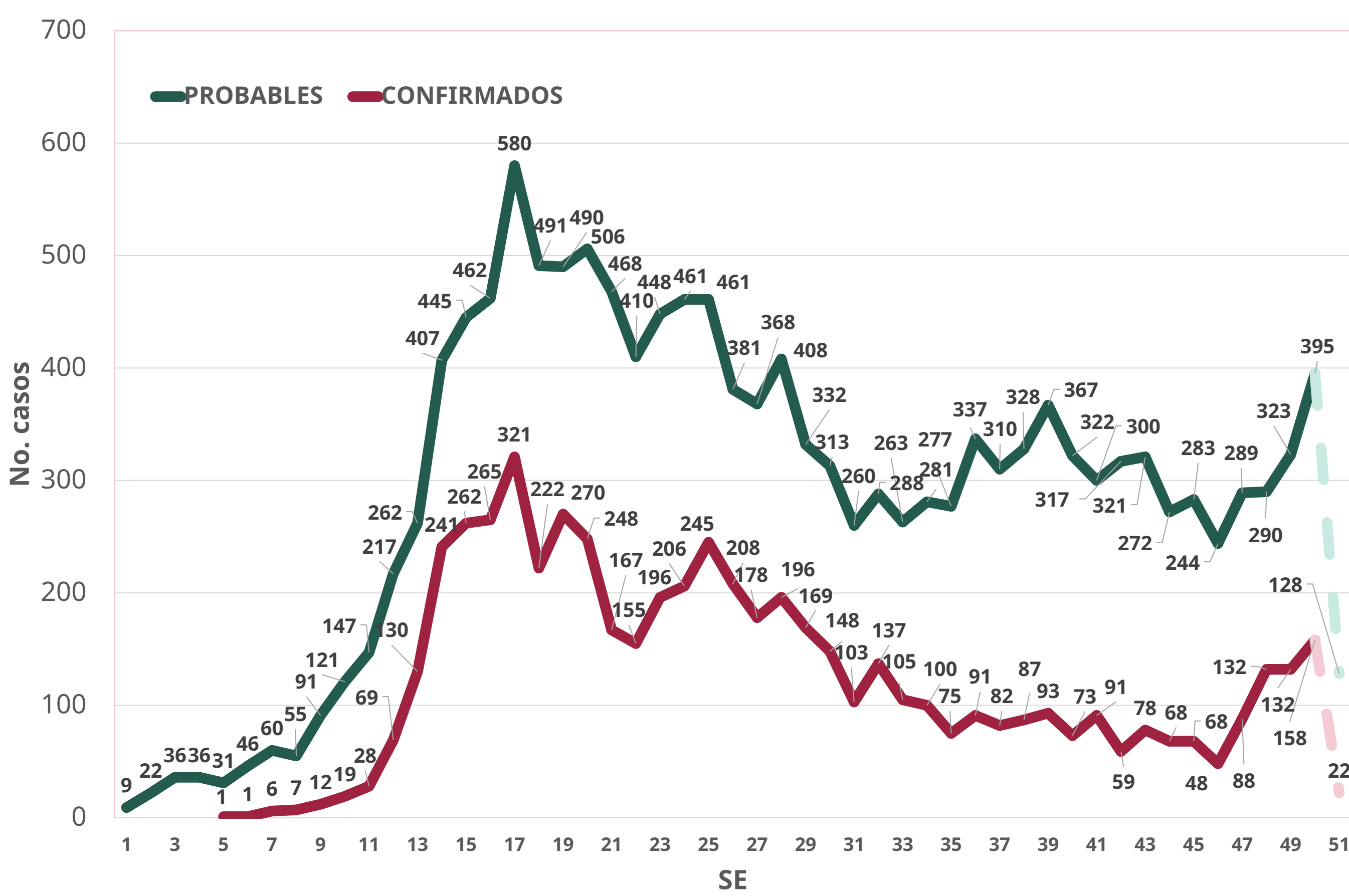
País	Casos confirmados 2025			Total casos confirmados
	Clin	Lab	Aso. Epi	
BOL	0	506	0	506
PER	0	4	1	5
BRA	0	34	3	37
CRI	0	1	0	1
CAR	2	13	29	44
<b>MEX</b>	<b>0</b>	<b>5,006</b>	<b>459</b>	<b>5,465</b>
CAN	372	2,598	2,328	5,298
USA*	0	1,958	0	1,958
ARG	0	35	1	36
PRY	1	36	12	49
<b>TOTAL</b>	<b>375</b>	<b>10,191</b>	<b>2,833</b>	<b>13,399</b>

Fuente: OPS. Boletín biSemanal de Sarampión-Rubéola (47-48), 29 de noviembre del 2025. Disponible en: [Boletín Semanal de Sarampión/Rubéola](#) | OPS/OMS | Organización Panamericana de la Salud \*CDC. Measles (Rubéola), 17 de diciembre 2025. Disponible en: [Measles Cases and Outbreaks](#) | Measles (Rubéola) | CDC.

**Situación epidemiológica en México**

De acuerdo con la distribución de casos probables y confirmados de sarampión por semana epidemiológica (SE), con base en la fecha de inicio de exantema (gráfico 1), el **primer caso confirmado de sarampión se notificó en la SE 5**; Con información preliminar al día de hoy, en la **SE 50** se han notificado 395 casos probables y 158 confirmados; en la **SE 51** se han acumulado **128 casos probables y 22 casos confirmados**.

**Gráfica 1. Casos probables y confirmados de sarampión por semana epidemiológica y fecha de inicio de exantema, México, 2025.**



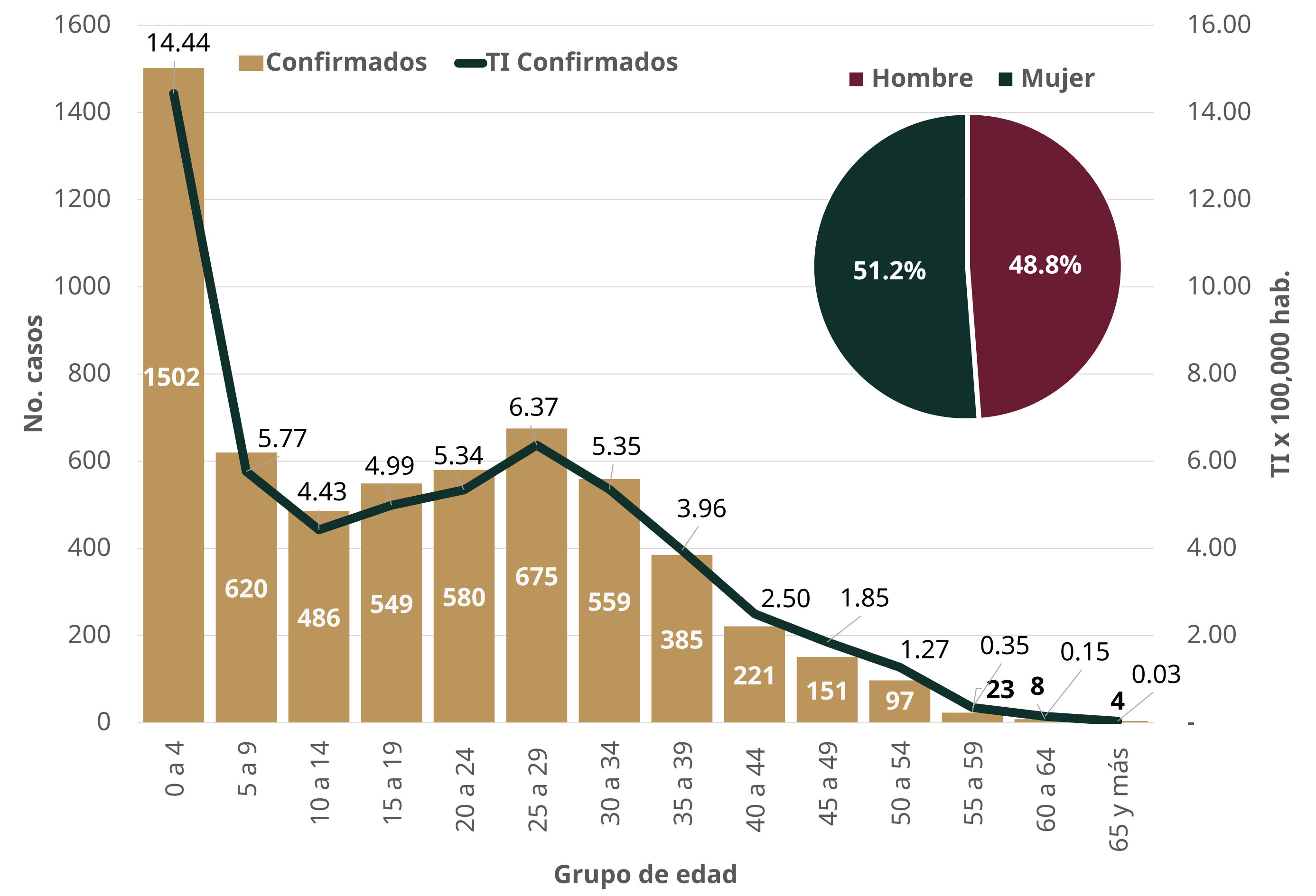
Línea punteada: Con información preliminar al corte de 19 de diciembre de 2025.  
Fuente: SSA/DGE/DVEET/Sistema Especial de Vigilancia Epidemiológica de Enfermedad Febril Exantemática.

Los casos confirmados de sarampión afectan a ambos sexos (48.8% hombres y 51.2% mujeres). En cuanto al número de casos, el **principal grupo de edad afectado es de 0 a 4 años de edad (1,502 casos)**, seguido de el grupo de 25 a 29 años con 675 casos, continuando el grupo de 5 a 9 años con 620 casos, seguido del grupo de 20 a 24 con 580 casos (gráfica 2).

En cuanto a tasa de incidencia, el **grupo de edad de 0 a 4 años reporta la mayor tasa de incidencia (14.44 casos por cada 100,000 habitantes menores de 4 años)**, para el grupo de 5 a 9 años, de 25 a 29 años y el de 30 a 34 años con 5.77, 6.37 y 5.35 respectivamente.

➡️ Para mayor información, consultar el Boletín informativo: "Situación epidemiológica de Enfermedades Prevenibles por Vacunación en México" ⚡️

**Gráfica 2. Casos confirmados de sarampión por sexo, grupo de edad y tasa de incidencia, México, 2025.**

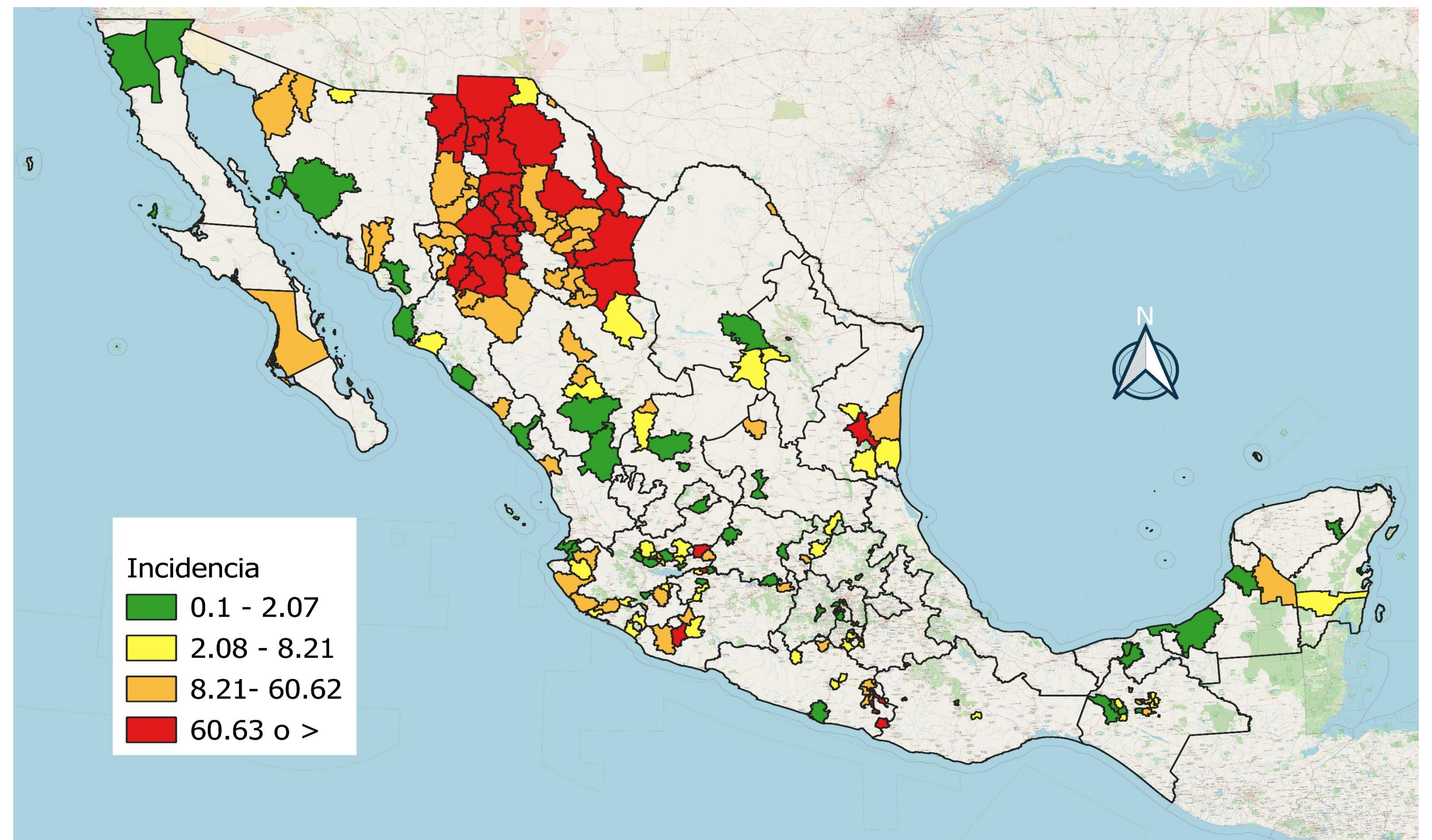


Información preliminar con corte al 19 de diciembre de 2025  
Fuente: SSA/DGE/DVEET/Sistema Especial de Vigilancia Epidemiológica de Enfermedad Febril Exantemática.

Al día de hoy se han reportado **5,860 casos acumulados de sarampión**; en las **últimas 24 horas se reportaron 45 casos**.

Con base en la distribución de casos confirmados de sarampión por entidad federativa y municipios (mapa 1), **29 estados y 196 municipios tienen casos confirmados de sarampión**.

**Mapa 1. Tasa de incidencia de casos confirmados de sarampión por entidad federativa y municipio de residencia, 19 de diciembre, México, 2025.**



Fuente: SSA/DGE/DVEET/Sistema Especial de Vigilancia Epidemiológica de Enfermedad Febril Exantemática.

**Tabla 2. Situación actual de sarampión en México por estado, 2025.**

Estados	Casos probables acumulados	Casos confirmados en las últimas 24 hrs	Casos confirmados acumulados	Defunciones	Tasa de incidencia x100,000 hab	Tasa de letalidad	Poblaciones
Chihuahua	6,219	2	4,473	21	113	0.47	3,965,283
Jalisco	1,556	28	462	1	5.26	0.22	8,788,486
Guerrero	405	0	227	0	6.13	-	3,706,106
Michoacán	582	0	210	0	4.22	-	4,977,097
Sonora	308	0	102	1	3.14	0.98	3,250,609
Chiapas	201	4	64	0	1.87	-	3,425,670
Coahuila	303	0	55	0	1.68	-	3,274,209
Sinaloa	191	2	53	0	0.86	-	6,131,952
Durango	293	0	40	1	2.06	2.50	1,943,280
Zacatecas	158	0	22	0	1.28	-	1,720,628
Morelos	236	0	22	0	1.03	-	2,143,367
Ciudad de México	933	5	22	0	0.25	-	8,922,674
Campeche	98	0	14	0	1.30	-	1,080,694
Tamaulipas	130	0	12	0	0.32	-	3,789,557
México	603	0	12	0	0.07	-	18,240,039
Querétaro	162	0	12	0	0.49	-	2,472,207
Baja California	196	2	11	0	0.28	-	3,900,683
Colima	58	2	9	0	1.07	-	843,383
Baja California Sur	67	0	8	0	0.91	-	883,950
San Luis Potosí	146	0	6	0	0.20	-	2,957,714
Oaxaca	89	0	6	0	0.14	-	4,245,727
Guanajuato	540	0	4	0	0.06	-	6,470,865
Nayarit	87	0	4	0	0.29	-	1,373,307
Quintana Roo	76	0	2	0	0.10	-	1,907,656
Tabasco	86	0	2	0	0.07	-	2,703,816
Aguascalientes	147	0	2	0	0.13	-	1,524,644
Nuevo León	286	0	2	0	0.03	-	5,976,068
Hidalgo	116	0	1	0	0.03	-	3,254,034
Yucatán	64	0	1	0	0.04	-	2,379,148
<b>Total</b>	<b>14,336</b>	<b>45</b>	<b>5,860</b>	<b>24</b>	<b>4.39</b>	<b>0.41</b>	<b>133,352,387</b>

Información preliminar con fecha de 19 de diciembre de 2025  
Fuente: SSA/DGE/DVEET/Sistema Especial de Vigilancia Epidemiológica de Enfermedad Febril Exantemática.

**Número de defunciones reportadas: 24 (veinticuatro)**

