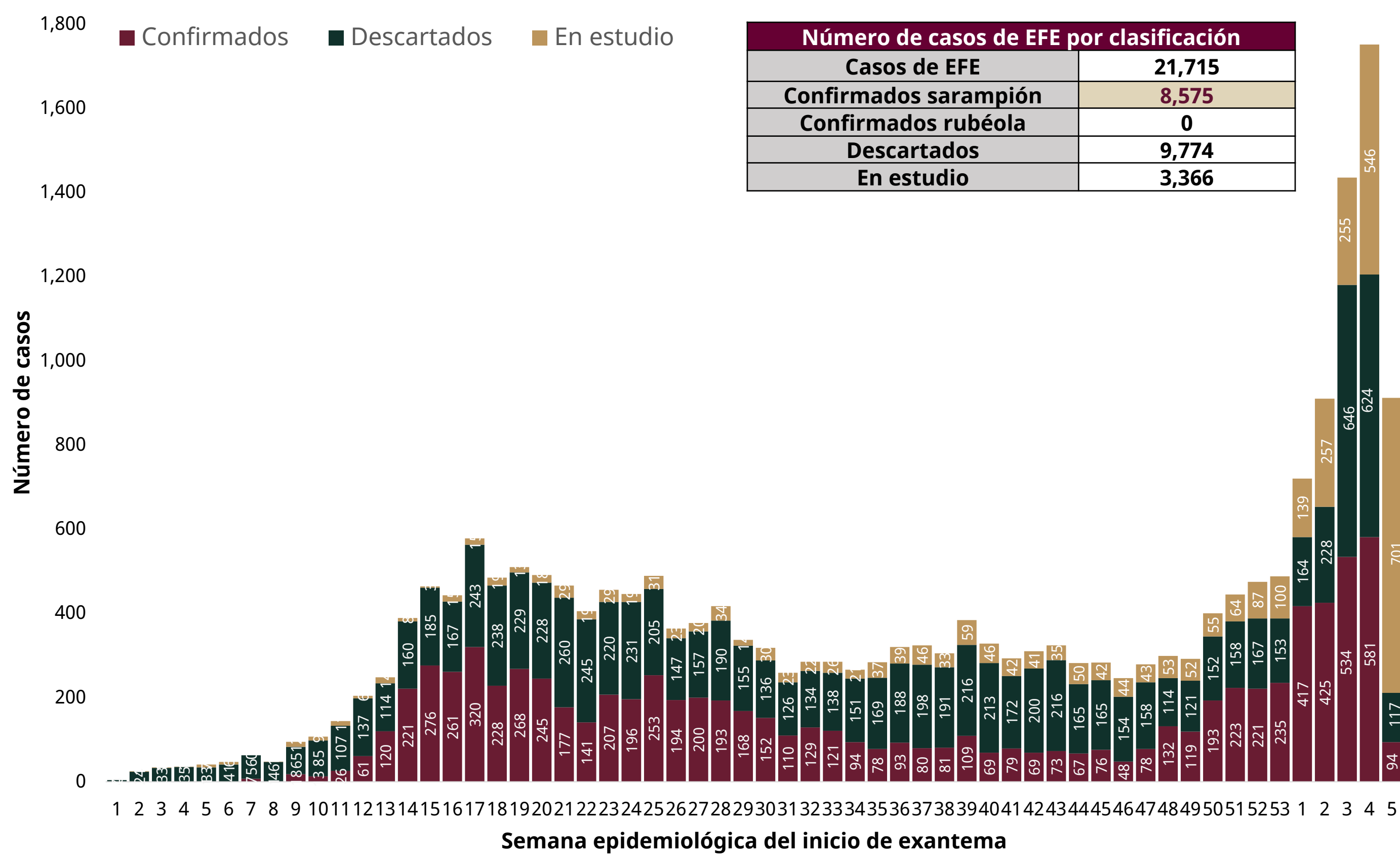


Situación epidemiológica en México

Con datos del Sistema Especial para la Vigilancia Epidemiológica de las Enfermedades Febriles Exantemáticas (EFE), considerando la fecha de inicio de exantema, del 1 de enero de 2025 y hasta hoy* se han notificado 21,715 casos probables, de los cuales se han confirmado a sarampión 8,575. En la SE 05 del 2026 se han acumulado 912 casos probables de EFE y se han confirmado 94. (Gráfica 1).

Gráfica 1. Curva epidémica de casos de sarampión por semana epidemiológica de inicio de exantema, México, 2025-2026*

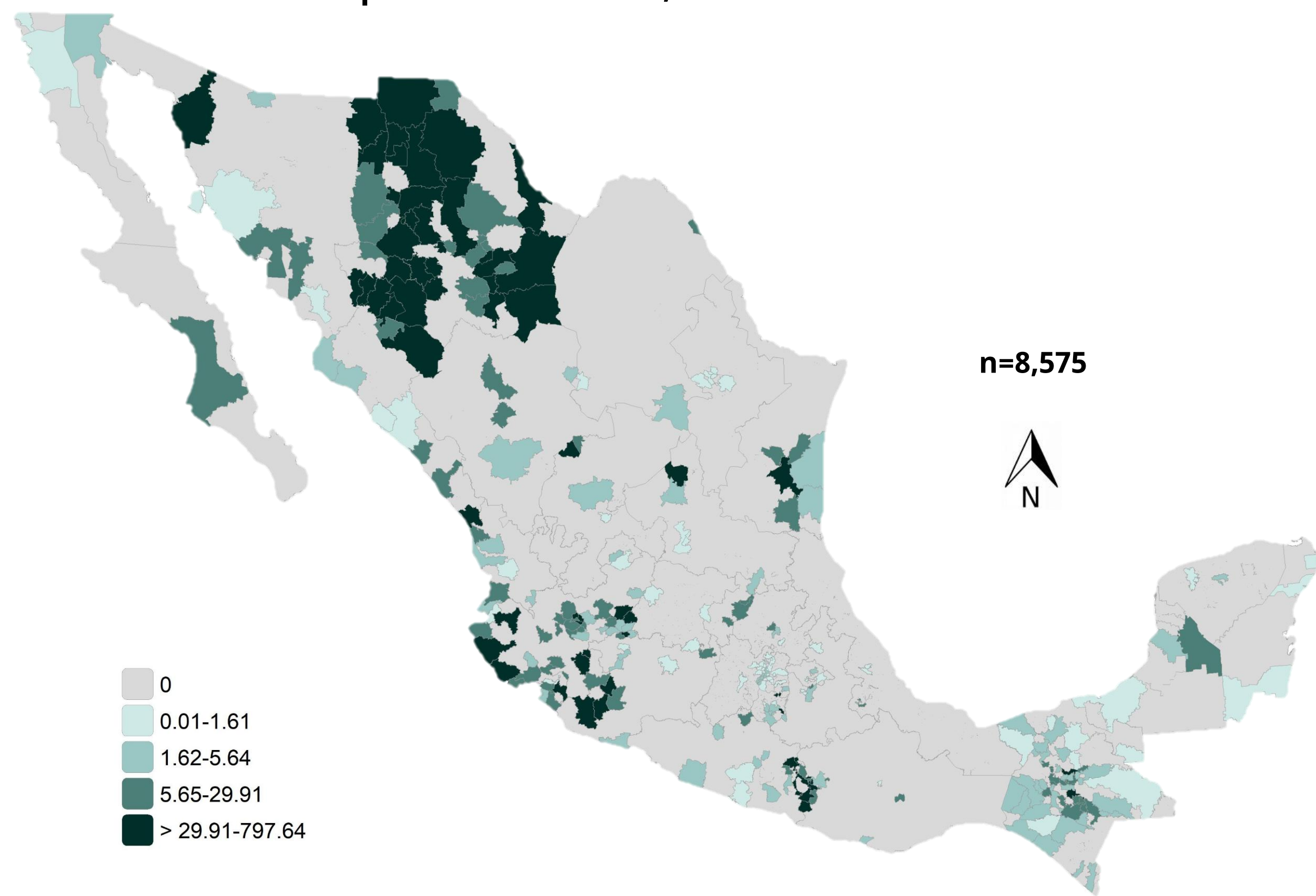


*Información preliminar con corte al 06 febrero de 2026, 11:00 hrs.

Fuente: SSA/DGE/DVEET/Sistema Especial de Vigilancia Epidemiológica de Enfermedad Febril Exantemática.

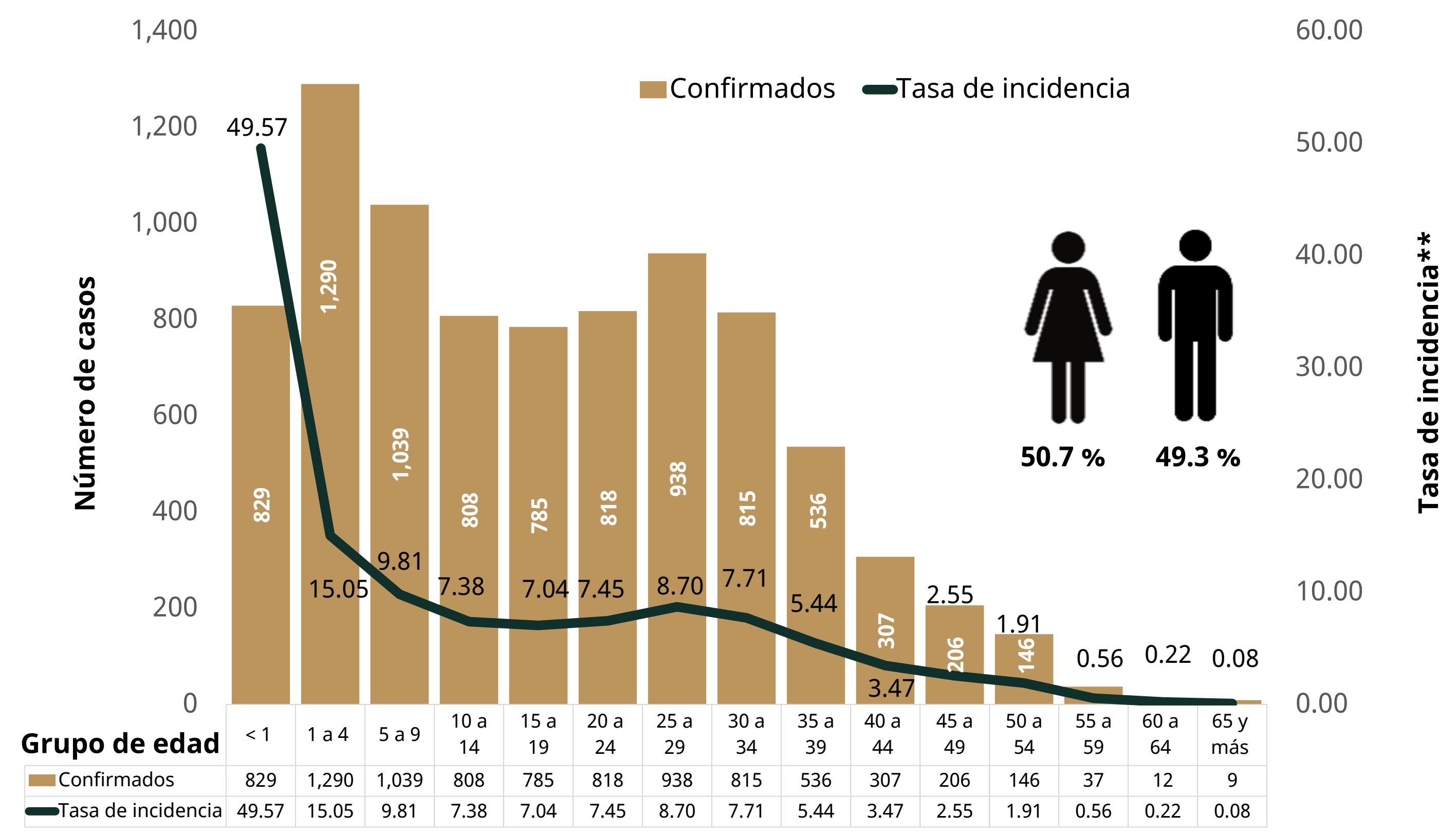
En el acumulado de los casos confirmados 2025-2026 los 32 estados han notificado casos de sarampión distribuidos en 305 municipios (Mapa 1).

Mapa 1. Tasa de incidencia de casos confirmados de sarampión por entidad federativa y municipio de notificación, México 2025-2026*



*Información preliminar con corte al 06 febrero de 2026, 11:00 hrs. **Tasa de incidencia por cada 100,000 habitantes. Fuente: SSA/DGE/DVEET/Sistema Especial de Vigilancia Epidemiológica de Enfermedad Febril Exantemática. Estimaciones de población CONAPO 2025.

Gráfica 2. Casos confirmados de sarampión por sexo, grupo de edad y tasa de incidencia, México, acumulados 2025-2026*



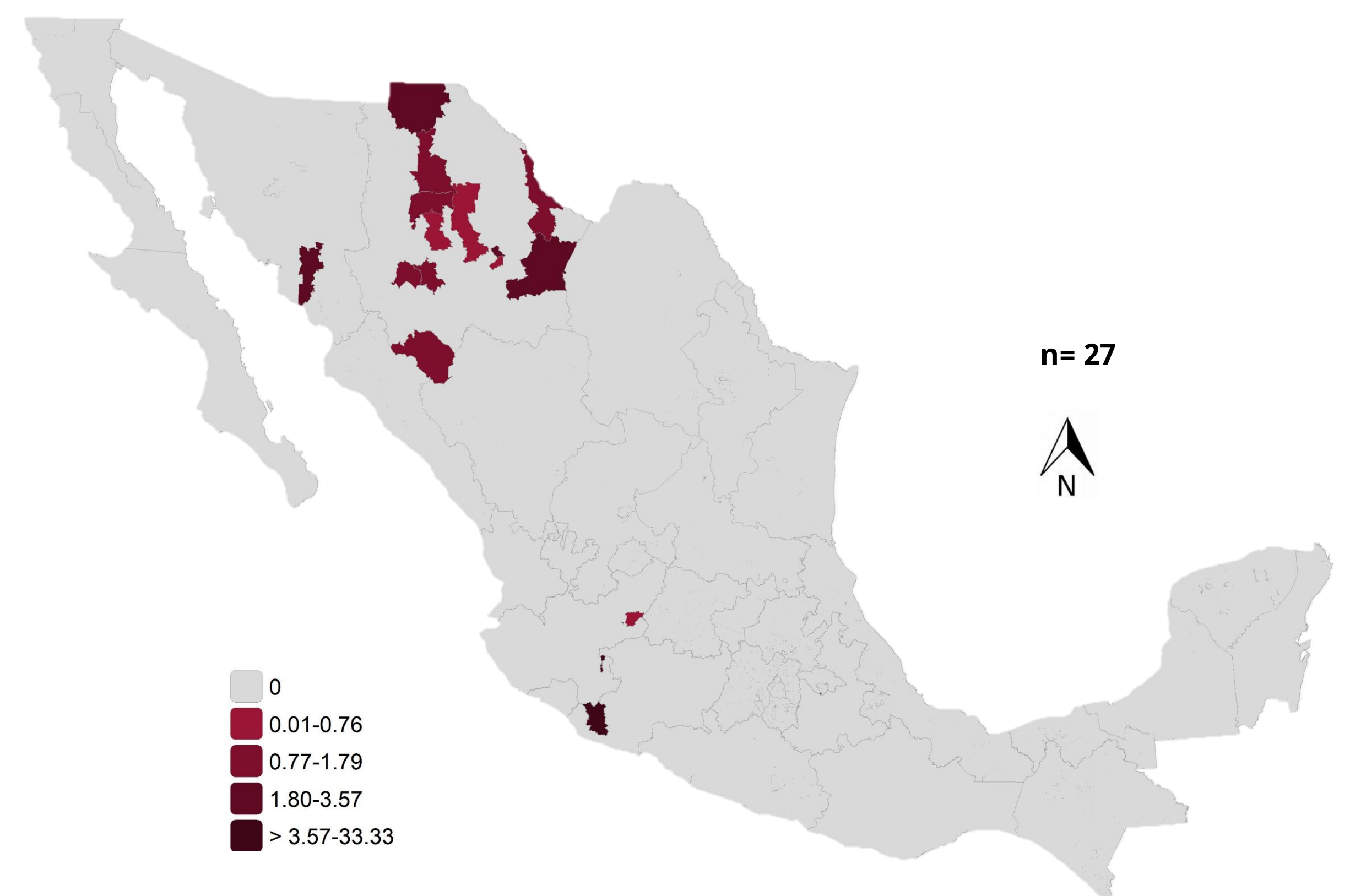
*Información preliminar con corte al 06 febrero de 2026, 11:00 hrs. **Tasa de incidencia por cada 100,000 habitantes. Fuente: SSA/DGE/DVEET/Sistema Especial de Vigilancia Epidemiológica de Enfermedad Febril Exantemática. Estimaciones de población CONAPO 2025-2026.

El grupo de edad con el mayor número de casos es de 1 a 4 años (1,290 casos), seguido del grupo de 5 a 9 años (1,039 casos) y el de 25 a 29 años (938 casos) (Gráfica 2).

La tasa de incidencia más elevada se presenta en los menores de un año con 49.57 casos por cada 100,000 habitantes, seguido del grupo de 1 a 4 años y 5 a 9 años, con tasas de 15.05 y 9.81 respectivamente.

Con respecto a las defunciones se han confirmado 27 acumuladas en el 2025-2026; distribuidas en 6 estados, Chihuahua 21, Jalisco 2, Sonora 1, Durango 1, Michoacán 1 y Tlaxcala 1.

Mapa 2. Tasa de letalidad por municipio de residencia, México, 2025-2026*



*Información preliminar con corte al 06 febrero de 2026, 11:00 hrs. Fuente: SSA/DGE/DVEET/Sistema Especial de Vigilancia Epidemiológica de Enfermedad Febril Exantemática.

Tabla 1. Situación actual de sarampión en México por estado notificante y año de registro, 2025-2026

Estado notificante	2025					2026					Total casos confirmados acumulados 2025-2026
	Casos probables acumulados	Casos confirmados acumulados	Tasa de incidencia**	Defunciones	Tasa de letalidad	Casos probables acumulados	Casos confirmados acumulados 2026	Tasa de incidencia**	Defunciones	Tasa de letalidad	
Chihuahua	6,239	4,493	113.31	21	0.47	47	11	0.25	0	-	4,504
Jalisco	1,836	665	7.57	2	0.30	2,370	1,245	13.86	0	-	1,910
Chiapas	552	247	4.03	0	-	1,057	238	3.85	0	-	485
Michoacán	617	246	4.94	0	-	123	46	0.90	1	2.17	292
Guerrero	429	243	6.56	0	-	59	34	0.94	0	-	277
Sinaloa	226	90	2.75	0	-	189	118	3.68	0	-	208
Ciudad de México	980	46	0.52	0	-	392	120	1.31	0	-	166
Sonora	332	113	3.48	1	0.88	85	20	0.63	0	-	133
Colima	85	32	3.79	0	-	110	50	6.48	0	-	82
Durango	295	40	2.06	1	2.50	48	19	0.98	0	-	59
Coahuila	305	55	1.61	0	-	17	0	0.00	0	-	55
México	611	12	0.07	0	-	199	40	0.22	0	-	52
Puebla	123	0	0.00	0	-	180	46	0.64	0	-	46
Tabasco	91	4	0.15	0	-	175	35	1.42	0	-	39
Baja California	254	21	0.54	0	-	185	11	0.26	0	-	32
Morelos	252	25	1.17	0	-	42	7	0.34	0	-	32
Nayarit	100	6	0.44	0	-	48	23	1.72	0	-	29
Zacatecas	163	22	1.28	0	-	19	0	0.00	0	-	22
Querétaro	163	12	0.41	0	-	39	9	0.33	0	-	21
Oaxaca	91	6	0.14	0	-	25	9	0.21	0	-	15
Veracruz	261	0	0.00	0	-	135	15	0.18	0	-	15
Campeche	99	14	1.30	0	-	2	0	0.00	0	-	14
Nuevo León	297	2	0.03	0	-	130	10	0.15	0	-	12
Tamaulipas	130	12	0.32	0	-	21	0	0.00	0	-	12
Tlaxcala	43	0	0.00	0	-	52	12	0.82	1	8.33	12
San Luis Potosí	147	7	0.24	0	-	21	3	0.10	0	-	10
Quintana Roo	76	2	0.10	0	-	35	7	0.33	0	-	9
Baja California Sur	68	8	0.91	0	-	3	0	0.00	0	-	8
Aguascalientes	150	2	0.13	0	-	58	6	0.38	0	-	8
Hidalgo	118	1	0.03	0	-	53	6	0.18	0	-	7
Guanajuato	543	4	0.06	0	-	38	1	0.02	0	-	5
Yucatán	67	2	0.08	0	-	15	2	0.08	0	-	4
Total	15,743	6,432	4.82	25	0.39	5,972	2,143	1.59	2	0.09	8,575

Nota: las defunciones incluidas en este informe son aquellas que de acuerdo con la dictaminación por el grupo de expertos se asociaron a sarampión.

**Tasa de incidencia por cada 100,000 habitantes.

Número de defunciones reportadas: 27 (veintisiete)

Información preliminar con fecha 06 febrero de 2026, con corte a las 11:00 horas. Fuente: SSA/DGE/DVEET/Sistema Especial de Vigilancia Epidemiológica de Enfermedad Febril Exantemática. Estimaciones de población CONAPO 2025-2026.